

Извештај за пазарот на хартии од
вредност за периодот
01.01-31.03.2015 година

I.ЛЕГИСЛАТИВА НА ПАЗАРОТ НА ХАРТИИ ОД ВРЕДНОСТ ВО РЕПУБЛИКА МАКЕДОНИЈА

1. Подзаконски акти – правилници кои произлегуваат од Законите во надлежност на Комисијата

Во периодот 01.01-31.03.2015 година во насока на примена на регулативата Комисијата донесе 1 правилник за изменување и дополнување на постоен правилник кој произлегува од Законот за инвестициски фондови и 1 процедура согласно Законот за преземање на акционерски друштва.

- Правилник за изменување и дополнување на Правилникот за критериумот за рангирање на субдепозитарна банка на инвестициски фонд;
- Процедура за продажба на акции по пат на јавна берзанска аукција од страна на Комисијата за хартии од вредност на Република Македонија согласно Законот за преземање на акционерски друштва.

II. ПАЗАР НА ХАРТИИ ОД ВРЕДНОСТ ВО РЕПУБЛИКА МАКЕДОНИЈА

А) ПРИМАРЕН ПАЗАР

1. Нови емисии на хартии од вредност

Во периодот 01.01-31.03.2015 година, не беше поднесено ниту едно барање за одобрување на издавање на хартии од вредност.

Б) СЕКУНДАРЕН ПАЗАР

1. Тргување на секундарен пазар

На 31.03.2015 година на Македонската берза АД Скопје, беа котирани акции на 115 акционерски друштва.

На 31.03.2015 година пазарната капитализација на котираните друштва достигна вредност од 95.683.903.053 денари, додека пазарната капитализација на АД со посебни обврски за известување достигна 3.611.759.134 денари. Пазарната капитализација на обврзниците изнесуваше 5.737.672.708 денари. Вкупната пазарна капитализација на Официјалниот и на Редовниот пазар изнесуваше 105.033.334.895 денари (без слободен пазар).

Во периодот 01.01-31.03.2015 година на Македонската берза остварениот промет од класичното тргување изнесуваше 484.798.674 денари¹, што е намалување за 20,19% во споредба со истиот период 2014 година (607.507.870 денари).

Во периодот 01.01-31.03.2015 година прометот остварен со акции (Официјален и Редовен пазар) изнесуваше 309.658.259 денари, што претставува намалување за 47,17% во споредба со истиот период 2014 година (586.162.329 денари).

Во периодот 01.01-31.03.2015 година прометот остварен со обврзници изнесуваше 175.140.415 што претставува зголемување за 107,65% во однос на истиот период 2014 година (84.345.541 денари).

Структурата на прометот остварен со класично тргување по видови на хартии од вредност е следната: промет со акции 63,87% од вкупниот промет; промет со обврзници 36,13% од вкупниот промет.

Во периодот 01.01-31.03.2015 година реализирани се продажби на акции и удели по пат на 4 јавни берзански аукции во вкупна вредност од 539.805 денари.

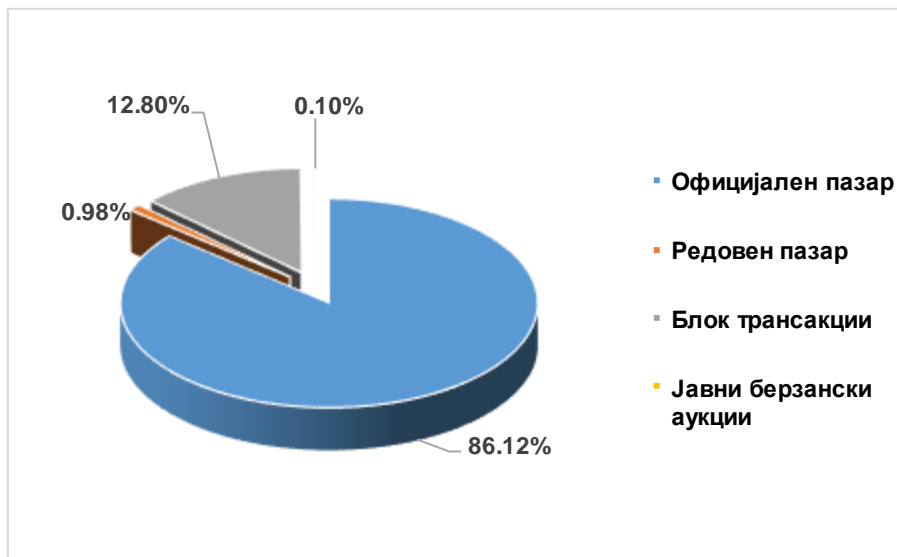
Во периодот 01.01-31.03.2015 година на Берзата се пријавени 11 блок трансакции, во вкупна вредност од 72.071.669 денари, што претставува намалување од 53,96% во споредба со истиот период 2014 година (156.560.822 денари).

Во периодот 01.01-31.03.2015 година вкупниот промет на Берзата

¹При пресметувањето на класичното тргување на Берзата не се вклучени прометите остварени на јавните берзански аукции, пријавените блок трансакции и јавните понуди на хартии од вредност.

изнесуваше 562.942.707.

Структура на промет по пазарни сегменти



Во периодот 01.01-31.03.2015 година прометот на Официјалниот пазар на Берзата (479.266.115 денари) е остварен преку 2598 трансакции и учествува во вкупниот промет од класичното тргување со 98,86%.

Во периодот 01.01-31.03.2015 година прометот на Редовниот пазар на Берзата (5.532.559 денари) е остварен преку 53 трансакции и учествува во вкупниот промет од класичното тргување со 1,14%.

Вредност на МБИ-10 на 31.03.2015 година изнесуваше 1.755,47 индексни поени, пришто највисока вредност е постигната на 30.01.2015 година (1.874,42 индексни поени) додека најниска вредност на индексот е постигната на 31.03.2015 година.

Вредност на ОМБ на 31.03.2015 година изнесуваше 127,79 индексни поени, пришто највисока вредност е постигната на 27.02.2015 година (127,98 индексни поени) додека најниска вредност на индексот е постигната на 08.01.2015 година (125,43 индексни поени).

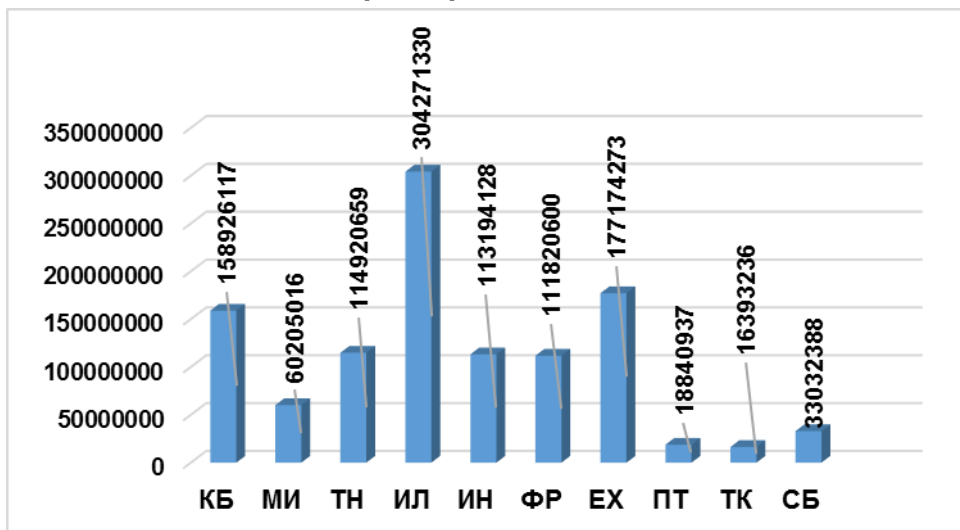
Кај обврзниците за денационализација стапките на принос до достасување се следниве:

RMDEN 05	3,74%
RMDEN 07	4,04%
RMDEN 08	3,73%
RMDEN 09	4,05%
RMDEN 10	3,34%
RMDEN 11	3,28%
RMDEN 12	3,59%
RMDEN 13	4,50%

2.Учество на членките на Берзата во реализираниот промет во периодот 01.01-31.03.2015 година

Податоците врз основа на кои е пресметано учеството на членките на Македонската Берза АД Скопје во остварениот вкупен промет и во вкупниот број на реализирани трансакции се базираат врз двојно пресметување од двете страни на секоја трансакција, и при купување и продавање.

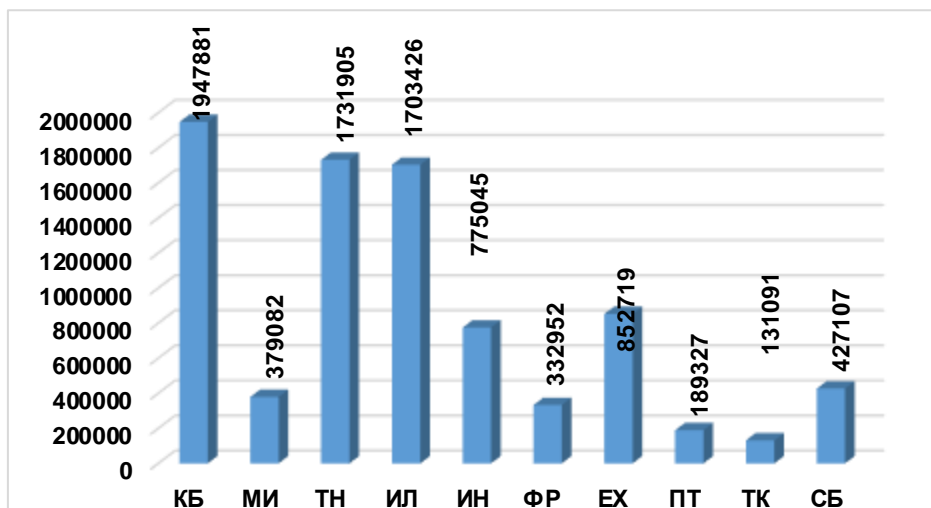
Остварен промет по членки



Приход на брокерските куќи во 01.01-31.03.2015 година

Членка	Скратен назив	Вкупен приход (во денари)
Комерцијална банка АД Скопје	КБ	1.947.881
Инвестброкер АД Скопје	МИ	379.082
НЛБ Тутунска банка АД Скопје	ТН	1.731.905
Илирика Инвестментс АД Скопје	ИЛ	1.703.426
Иново Брокер АД Скопје	ИН	775.045
Фершпед Брокер АД Скопје	ФР	332.952
Еурохаус АД Скопје	ЕХ	852.719
Поштел Брокер АД Скопје	ПТ	189.327
ТТК Банка АД Скопје	ТК	131.091
Стопанска банка АД Скопје	СБ	427.107
Вкупно		8.470.535

Извор: Комисија за хартии од вредност на РМ



3. Престанок со работа/ликвидација на овластените учесници на пазарот на хартии од вредност

Во текот на периодот 01.01-31.03.2015 година согласно одредбите на Законот за хартии од вредност не беа донесени решенија за престанок со работа-ликвидација на овластени учесници на пазарот на хартии од вредност.

4. Друштва за управување со инвестициски фондови

Во периодот 01.01-31.03.2015 година на територијата на Република Македонија работела 4 друштва за управување со инвестициски фондови кои управуваа со 13 отворени инвестициски фондови.

Од аспект на сопственоста најголем дел од друштвата за управување со инвестициски фондови се во сопственост на странски финансиски институции на кои отпаѓа околу 62% од акциите во друштвата. За прв пат како сопственик на друштво се јавува домашна небанкарска финансиски институција која учествува со 4% во вкупната сопственичка структура.

Сопственост на друштвата за управување со инвестициски фондови

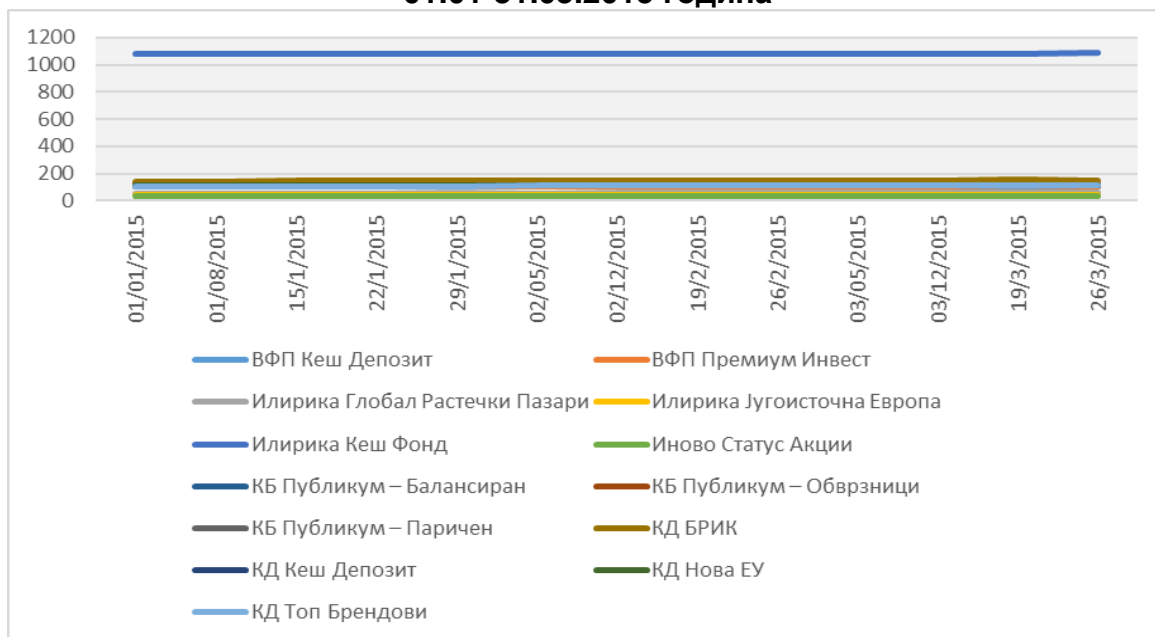


5. Инвестициски фондови

Вкупната нето вредност на имотот на фондовите на 31.03.2015 изнесуваше 2.639.323.606,86 денари. Ваквиот тренд може делумно да се објасни со фактот што формираните кеш фондови кои всушност ги имаат најголемите приливи на средства и се најпривлечни за инвеститорите кои очигледно во овој временски период не го претпочитаат ризикот.

Од аспект на движењето на цената по удел во периодот 01.01-31.03.2015 година, прикажана на графиконот, може да се согледа дека движењето на истите е релативно избалансирано без поголеми осцилации односно волатилност.

Движење на цената на уделот на инвестициските фондови во период 01.01-31.03.2015 година



*Вредноста на Илирика Кеш почнува од 1.000 денари, а на останатите фондови од 100 денари

Вредноста на вложувањата на инвестициските фондови во хартии од вредност на Македонската Берза изнесува 54.125.715 денари.

Преглед на купени и издадени удели за сите инвестициски фондови со состојба на 31.03.2015 година

	Откупени удели	Издадени удели
Домашни физички лица	133.698,83 (3,88%)	323.520,46 (5,52%)
Домашни нефинансиски правни лица	1.990.736,23 (57,80%)	1.858.307,82 (31,70%)
Домашни банки	565.401,29 (16,42%)	2.672.203,21 (45,59%)
Домашни други финансиски институции	754.135,80 (21,90%)	1.005.897,48 (17,16%)
Држава и субјекти од јавен сектор	/	/
Вкупно домашни	3.443.972,15 (100,00%)	5.859.928,98 (99,97%)
Странски физички лица	/	1.512,18 (0,03%)
Странски нефинансиски правни лица	/	/
Странски финансиски институции	/	/
Вкупно странски	/	1.512,18 (0,03%)
Вкупно	3.443.972,15 (100,00%)	5.861.441,16 (100,00%)

**6. Структура на сопствени средства на брокерските куќи на 31.03.2015
година**

	Членка	Сопствени средства ден.
1	Еурохаус АД	4.686.542
2	Илирика Инвестментс АД	5.850.793
3	Иново брокер АД	4.650.000
4	Комерцијална банка АД	31.055.144
5	Инвестброкер АД	31.518.140
6	Стопанска банка АД	31.018.518
7	ТТК Банка АД	31.000.159
8	НЛБ Тутунска банка АД	31.020.268
9	Фершпед Брокер АД	29.652.694
10	Поштел Брокер АД	10.602.194